










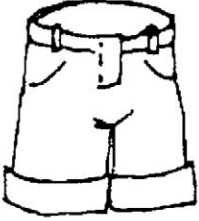










# Schüttelwörter: Wie heißen die Wörter?

B u sch			die _____
Sch e r e			die _____
Sch a l			der _____
Sch a l e			der _____
T i sch			die _____
Sch a f			der _____
F i sch			die _____
T a sch e			der _____
Sch u l			das _____

## Wort- u. Bildkarte bilden ein Memory-Paar (Teil 1 von 2)!

Rose		Note	
Hose		Rabe	
Hase		Hut	
Wal		Buch	
Sofa		Bus	
Löwe		Gemüse	

Klebe das Blatt auf Karton und schneide die Karten entlang der Linien aus!

## Start-Ziel-Spiel: erste Silbe auf Bild-Wort-Ebene

Start				Ba
				Du
Pa				Ga
Ta				
Ka	nochmal würfeln			
				Bi
		nochmal würfeln	Ge	Do
				
Pi	Ti	Ki	nochmal würfeln	Ziel

So wird das Spiel gespielt: Würfle und rücke nach dem Wurf so viele Felder vor, wie du Augen gewürfelt hast. Kommst Du auf eine Buchstabengruppe, so musst Du auf das entsprechende Bild zurückgehen. Kommst Du auf ein Bild, so gehe auf die entsprechende Buchstabengruppe vor.

Markiere mit unterschiedlichen Farben: in - im - an - am

in	im	an	am	am	am	in
an	in	im	an	im	im	am
an	am	am	im	an	am	in
am	in	an	am	im	an	in
am	in	am	am	in	im	an
in	in	im	an	an	im	im
im	am	in	in	im	an	am

Wie viele „in“? \_\_, „im“? \_\_, „an“? \_\_ und „am“? \_\_

Setze richtig ein!

Ich hänge ein schönes Bild \_\_\_ die Wand.

Die Kirschen hängen \_\_\_ Baum.

Susi sitzt \_\_\_ Auto.

Wir müssen \_\_\_ der roten Ampel warten.

Ich suche den Schlüssel \_\_\_ meiner Tasche.

Wir besuchen Oma \_\_\_ Montag.

Oft muss der Koch \_\_\_ der Küche stehen.

Viele Leute müssen \_\_\_ Bus stehen.